



# 阳光七采网上超市 卖方操作手册

---

## 修订历史

日期	版本	说明
2014-05-27	V4.0.1	修改/新增
2014-05-28	V4.0.2	修改流程和截图
2014-07-30	V4.0.3	注册、登录、排版
2015-02-10	V4.0.4	新界面的截图替换，添加模块
2015-05-15	V4.0.5	新界面截图替换，添加积分模块、我的超市
2021-12-24	V4.1.0	新界面替换

---

目录	
第一章 名词解释.....	4
第二章 买方流程节点.....	4
第三章 会员注册.....	4
1.1 申请账号.....	4
1.2 基本信息.....	5
1.3 银行信息.....	6
1.4 预览提交.....	7
1.5 注册完成.....	8
第四章 申请买方交易角色.....	10
第五章 采购.....	11
1.6 入口.....	11
1.7 登录.....	11
1.8 个人中心.....	12
1.8.1 工作台.....	12
1.8.2 商品管理.....	13
1.8.3 销售订单.....	18
1.8.4 结算管理.....	19
1.8.5 基础设置.....	21

## 第一章 名词解释

付款方式	现金支付	现金支付的订单，买方先付款，供应商再发货
	账期支付	账期支付的订单，供应商先发货，买方再付款
	预付款	预付款的订单，买方先付款，供应商再发货。付款后即支持平台向供应商结算货款
	长协订单	供应商确认订单后，订单即完成
收货单（送货单）	供应商选择商品生成送货单，交由买方确认和付款，付款后即订单完成，没有发货和验货验票流程	
协助客户下单	供应商替买方选购商品并生成订单，订单由买方确认后即生效。并按对应付款方式进行业务流程	

## 第二章 买方流程节点

1. 注册
2. 申请交易角色
3. 选购商品
4. 生成订单，等待供应商确认订单
5. 付款和验货验票
6. 订单评价

## 第三章 会员注册

- ◆ 菜单：平台首页--会员注册
- ◆ 功能描述：用户在线注册会员
- ◆ 界面：



- ◆ 操作：  
在浏览器输入地址：[www.norincogroup-ebuy.com](http://www.norincogroup-ebuy.com) 进入平台首页  
1. 首页用户登录模块时，点击【注册】按钮，进行在线注册。

### 1.1 申请账号

- ◆ 菜单：平台首页--会员注册--申请账号
- ◆ 功能描述：设置管理员的用户名和密码，手机短信验证码
- ◆ 界面：

◆ 操作：

1. 点击首页【注册】按钮即进入注册页面，设置平台用户名，按照提示的命名规则输入用户名，系统将对此项进行查重。
2. 首页用户登录模块时，点击【注册】按钮，进行在线注册。
3. 根据提示填写相关信息，填写完毕后，点击【保存并下一步】。

◆ 说明：

用户名：会员用于登录时输入的账户名，本次注册的用户名是会员的系统管理员用户名。该用户及密码的使用者拥有本企业在平台上的所有管理权限，且用户名一旦注册，不可变更，请慎重授权使用！

密码编制规则：6-15 位任意英文加数字组合，英文字母区分大小写。

## 1.2 基本信息

- ◆ 菜单：平台首页—会员注册—基本信息
- ◆ 功能描述：完善基本信息
- ◆ 界面：

◆ 平台管理员证明上传：请您上传加盖公章的平台管理员证明扫描件，文件格式jpg,

\* 是否为兵器系统企业：  是  否

\* 执照类型：一证

\* 统一社会信用代码：请输入统一社会信用代码

\* 营业执照：请上传营业执照扫描件，图片格式jpg,gif,png,jpeg,pdf,bmp,不超

\* 注册国别：中国

\* 注册地址：请选择注册地址省 请选择注册地址市 请选择注册地址区  
请填写详细注册地址

\* 是否为供应商： 是  否 (请慎重选择)

◆ 操作：

按照提示将数据填写完整，确认无误后点击【保存并下一步】

1. 将已扫描的管理员证明【详细说明可点击模板下载】图片从本地上传到平台。
2. 点击【模板下载】，将管理员证明模板下载，填写完毕后，打印并加盖公司公章，扫描后将电子版图片上传。点击【查看】可查看已上传的管理员证明。
3. 如果您是兵器工业集团公司的企业，此处选择【是】，并且注明兵器系统内的上级企业的全称；反之则选择【否】；默认状态是【否】。
4. 登记选择本企业最新的营业执照信息，如果是三证信息，执照类型选择【三证】，如果企业拥有统一社会信用代码，此处选择【一证】，点击【上传扫描件】，可上传营业执照相关文件。
5. 如果你申请的是平台的供应商角色，请选择【是】，反之则选择【否】；非常重要！参与供应商在线管理的供应商此处请选择【是】。
6. 将所有信息全部完善后，点击【保存并下一步】可保存当前的所以信息并进入下一步流程；点击【上一步】，可返回到上一级页面。

◆ 注意事项：

带\*的是必填项。

所以图片的上传请按照提示以下格式：jpg，gif，png，jpeg，pdf，bmp 等，进行上传，且文件大小不能超过 5M。

## 1.3 银行信息

申请账号 基本信息 银行信息 预览提交 注册完成

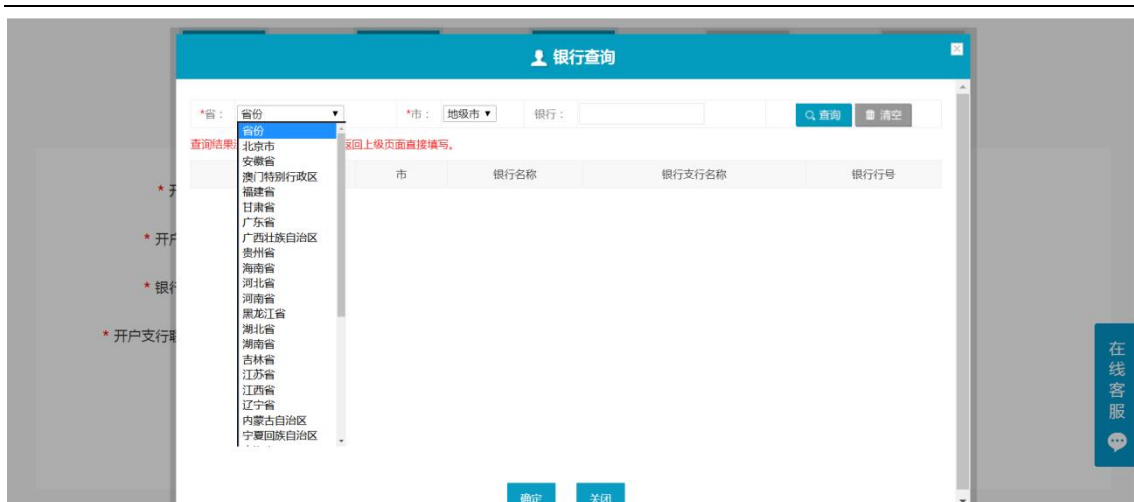
\* 开户名：请输入开户名，最大长度50

\* 开户银行：作为增值税发票里的开户银行，必须填写银行全称，如：中国银行股份有限公司北

\* 银行账号：请输入银行账号

\* 开户支行联行号：请输入开户支行联行号，最大长度15

在线客服



- ◆ 操作：填写【开户名】【开户银行】【银行账号】【开户银行号】点击下一步
- ◆ 说明：【开户银行】：可点击选择查询银行

## 1.4 预览提交

- ◆ 菜单：平台首页—会员注册—预览提交
- ◆ 功能描述：预览全部注册信息，返回修改或提交平台审批
- ◆ 界面：



服务地区：北京市,天津市,河北省,山西省,内蒙古自治区,辽宁省,吉林省,黑龙江省,上海市,江苏省,浙江省,安徽省,福建省,江西省,山东省,河南省,湖北省,湖南省,广东省,海南省,广西壮族自治区,重庆市,四川省,贵州省,云南省,西藏自治区,陕西省,甘肃省,青海省,宁夏回族自治区,新疆维吾尔自治区,香港特别行政区,澳门特别行政区,台湾省

法定代表人姓名：test审计服务询价

注册资本：1234123 万元 人民币

公司成立时间：1234年 3月

公司地址：甘肃省白银市白银区

详细地址：公司地址

公司电话：0120-12341123

公司传真：0120-12342111

公司邮箱：

公司网址：

企业全称（英文）：

企业性质：

隶属于：

我已阅读并同意《兵器工业集团采购电子商务平台注册采购会员服务协议》

上一步 提交

- ◆ 操作：确认无误后点击【提交】。提交会员所有注册信息至平台审批。点击【上一步】可返回到上一级页面并修改信息。
- ◆ 说明：请阅读并同意《中国兵器工业集团采购电子商务平台注册采购会员服务协议》，确认提交注册信息。

## 1.5 注册完成

- ◆ 菜单：平台首页—会员注册—注册完成
- ◆ 功能描述：注册完成
- ◆ 界面：

申请账号 基本信息 详细信息 预览提交 注册完成

感谢您注册本平台会员，您的注册信息已提交至平台审核。平台将在两个工作日内审核您提交的注册信息，请您耐心等待，谢谢！  
待平台审核通过后，可以登录并申请您需要的交易角色。

- ◆ 说明：平台会员审批中一至两个工作日内完成，请耐心等待。咨询相关信息可拨打平台首页的热线电话或发邮件。





## 第四章 申请买方交易角色

- ◆ 有两种方式申请交易角色
  - 如果是未注册用户，可在注册的同时，申请交易角色
    - ◆ 操作：选择【网上超市】，根据公司类型选择制造商或代理商，并填写信息

The screenshot shows a registration flow with steps: 申请账号, 基本信息, 银行信息, 申请交易角色, 预览提交, 注册完成. The '申请交易角色' step is active. It includes a form with the following elements:

- 角色申请 (Role Application) - 全部收起 (Collapse All)
- 是否现在申请交易角色:  是  否
- 请选择您要申请的交易模式 (可多选):
  - 网上超市 (Selected)
  - 商品询价交易
  - 法务询价交易
  - 审计询价交易
  - 资产评估询价
  - 资本运营询价
  - 债券融资询价
  - 废旧物资竞价
  - 招标投标交易
  - 供应商管理
  - 框架协议采购
  - 付款代理
  - 保证金订货
  - 国家储备物资竞价销售专区
- 请选择您要申请的角色:
  - 网上超市买方为兵器成员单位，制造商/代理商均需上传相对应的框架协议或推荐函
  - 制造商 (Selected)
  - 代理商
- 我已阅读并同意《网上超市交易规则》

- 如果已经是注册用户，可在交易角色管理进行角色申请
  - ◆ 菜单：会员中心——交易角色管理
  - ◆ 操作：选择【网上超市】，根据公司类型选择制造商或代理商，并填写信息

The screenshot shows the '会员中心' (Member Center) with a sidebar menu. The '交易角色管理' (Transaction Role Management) section is expanded to '角色管理' (Role Management). The main content area shows the same role selection form as the previous screenshot, but with additional information:

- 您已开通的交易角色: 供应商管理-采购商 | 网上超市-客户 |
- 当前选择的交易角色:
- Buttons: 确认选择完善资料 (Confirm Selection to Improve Information), 取消 (Cancel)

- ◆ 说明：交易角色申请审核，会在一至两个工作日内完成，请耐心等待。咨询相关信息可拨打平台首页的热线电话或发邮件。

## 第五章 采购

### 1.6 入口

- ◆ 可以通过以下两种方式进行访问
  - 阳光七采其他业务系统的导航栏，点击“网上超市”，如下图
  - 浏览器网址栏输入网址 ar.norincogroup-ebuy.com 进入网上超市



### 1.7 登录

- ◆ 菜单：登录页
- ◆ 功能描述：用户登录。
- ◆ 界面：





- ◆ 操作：通过阳光七采 APP 扫码登录，或通过账号密码进行登录。

## 1.8 个人中心

### 1.8.1 工作台

- ◆ 菜单：工作台
- ◆ 功能描述：展示基本信息和快捷入口
- ◆ 入口：页面顶部的“个人中心”，或在个人中心内点击菜单栏的“卖家中心”



- ◆ 界面：



- 上方显示的是会员名称（公司名称）、会员代码、操作员名称、所属部门。点击头像可替换操作员头像。
- 快捷操作：为菜单入口，点击“更多操作”可自定义。
- 订单信息：展示最近的 5 个订单信息，点击可跳转查看。

## 1.8.2 商品管理

### 1.8.2.1 我的商品

- ◆ 菜单：卖家中心——商品管理——我的商品
- ◆ 功能描述：管理我的商品
- ◆ 界面：



- 上方标签根据商品状态分为：销售中、未上架、平台强制下架。
- 点击【新增商品】操作商品新增
- 点击商品名称，查看商品详情
- 对未上架的商品点击【商品上架】，在平台复核后才在商城展示
- 对已上架和待审核的商品点击【商品下架】
- 对未上架的商品点击【商品删除】可删除商品

- 点击【商品复制】可快速新增相同商品
- 点击【调整库存】可调整商品库存，实时生效
- 点击【调整支付方式】可调整商品支付方式。其中“长协订单”需点击【商品修改】调整支付方式
- 点击【复制商品地址】可将商品网址复制至电脑剪贴板

## 1.8.2.2 新增商品

- ◆ 菜单：卖家中心——商品管理——我的商品——新增商品
- ◆ 功能描述：新增商品
- ◆ 界面：



- 上方文本框支持根据关键词搜索类目。
- 类目选择须选择最后一级。最终选择的类目以中间“你当前选择的类目”为准
- 类目选择后，不支持更改

**商品新增**

选择类目 | **基本信息** | 选择商品属性 | 商品属性 | 商品图片 | 商品介绍

\* 商品名称: 复写纸

\* 计量单位: 台

\* 品牌: 广博

\* 自动值班:  是  否 自动值班的商品将自动确认订单

\* 是否支持定制:  通用  定制

\* 商品供应地区:  全国  地区

增值服务:  增加服务

\* 付款方式:  账期支付  长协订单  预付款

为保证订单信息真实有效,符合后续审计要求,付款方式应与实际业务流程相符!

上一步 保存并下一步

- 因为最终的商品名称是自动拼接的，所以此处的商品名称，无需包含商品的品牌、销售属性、型号。
- 计量单位、品牌，如果没有合适的，请联系平台。
- 增值服务，是在商品价格上价格浮动，价格支持为负数。
- 现金支付为先付款后发货流程，账期支付为先发货后付款流程。
- 付款方式应与实际业务保持一致！

**商品新增**

选择类目 | 基本信息 | **选择商品属性** | 商品属性 | 商品图片 | 商品介绍

\* 选择商品属性:  规格  颜色  套装

提示: 调整商品属性, 后续步骤已填写内容将被清空, 请谨慎选择, 如果需要更多选择, 可联系平台客服。

是否写入商品名称:  规格

提示: 属性信息将会拼接进商品名称; 调整后, 后续步骤已填写内容将被清空, 请谨慎选择。

定向会员:  +添加新会员

上一步 保存并下一步

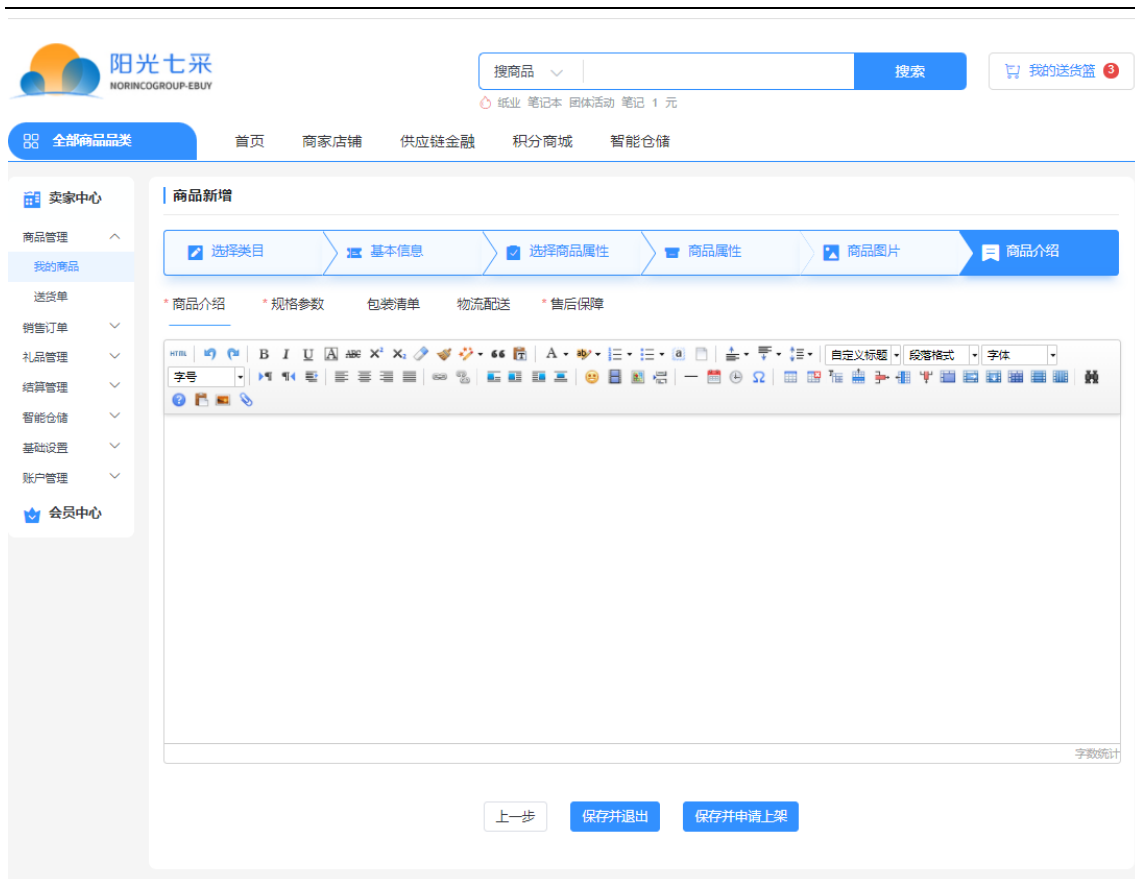


- 存在多个销售属性时，推荐使用“导入”。
- 电商链接：输入三方平台的链接地址



- 图片支持所有销售属性使用一套图片，也支持根据某一个销售属性设置不同的图片





### 1.8.2.3 送货篮

- ◆ 菜单：我的送货篮
- ◆ 功能描述：替买方挑选商品。用于“协助客户下单”和“送货单”两项功能。
- ◆ 界面：



- 送货篮添加商品的方法：菜单“我的商品”的【先发货】或【协助客户下单】按钮。如下图



- 暂时仅支持现金支付的商品。

## 1.8.3 销售订单

### 1.8.3.1 我的订单

- ◆ 菜单：卖家中心——销售订单——我的订单
- ◆ 功能描述：管理销售订单
- ◆ 界面：



商品图片	商品标题	商品信息	成交价	商品数量	运费	指定代理商	
	新增商品只有预付款20211011-11完全定向, 定向给买方得上级...	配置: 规格: s公司 付款方式: 长协订单	10.67	2套			
【增值服务】 基本配置 ¥0.00							
买方备注	pc下单, 2.0					总商品金额	¥21.34
* 供应商备注	必填, 请留下此订单具体联系人和联系电话, 以及回复买方备注的要求等					运费	¥0.00
* 订单有效期	8 天					应付总额	¥21.34

[返回](#)
[确认订单](#)

- 买方下单后, 需要供应商洽谈订单, 洽谈确认后订单才生效。
- 洽谈订单时, 可以指定代理商 (后续买方是向代理商支付货款), 也可以修改订单成交价 (只允许小于等于原价)
- 如果商品是自动值班, 则买方下单后, 自动确认订单。
- 发货时, 先列表右侧操作点击【物流配送】填写发货单, 然后在菜单【物流跟踪】中进行维护物流节点。菜单【物流跟踪】的“物流跟踪维护”至少维护 1 条, 订单状态才变更为已发货。
- 确认客户收货、确认开票, 为供应商替买方验货验票操作。操作时, 建议上传验货和开票截图, 作为凭证避免纠纷。操作后会留有几天的缓冲时间。

### 1.8.3.2 物流跟踪

- ◆ 菜单: 卖家中心——销售订单——物流跟踪
- ◆ 功能描述: 维护物流信息
- ◆ 界面:

卖家中心	物流跟踪							
	委托编号	订单号	物流费用	配送方式	物流商名称	全部时间	全部状态	操作
商品管理	WT21102000001	HT21102000001	0.00	自营配送		2021-10-20	已受理	物流跟踪维护(1) 配送详情
销售订单	WT21101200002	HT21101200002	0.00	自营配送		2021-10-12	已受理	物流跟踪维护(1) 配送详情
我的订单	WT21101200001	HT21101200001	0.00	自营配送		2021-10-12	已受理	物流跟踪维护(1) 配送详情
物流跟踪								
换货								
送货验收单								
礼品管理								
库存管理								

- 点击【物流跟踪维护】维护具体的物流节点, 支持更改。
- “物流跟踪维护”至少维护 1 条, 订单状态才变更为已发货。

### 1.8.4 结算管理

#### 1.8.4.1 结算统计报表

- ◆ 菜单: 卖家中心——结算管理——结算统计报表
- ◆ 功能描述: 供应商查看不同买方的已结算和未结算的金额统计

◆ 界面:

供应商	订单成交额	已结算金额	待结算金额
北京网超制造有限公司 (修改二) 再次修改	50,720.44	6,684.03	44,036.41
河南科技有限公司henan	7.65	0.00	7.65
cp测试供应商	50.88	2.80	48.08
陕西代理有限公司 (西安分公司)	871.79	102.91	768.88
北京网超制造有限公司 (修改二) 再次修改	8.00	0.00	8.00
合计	51,658.76	6,789.74	44,869.02

- 根据不同买方，统计买方已支付金额、平台已结算金额、待结算金额。

### 1.8.4.2 订单结算明细报表

- ◆ 菜单：卖家中心——结算管理——订单结算明细报表
- ◆ 功能描述：供应商查看所有已完结订单的货款结算情况
- ◆ 界面：

供应商	订单号	客户名称	商品大类	商品名称	结算状态
北京网超制造...	HT2110200001	上海海洋股份有限公司(多...	润滑油	汽油机油 润滑油 国标...	待结算
北京网超制造...	HT21101200003	西安电子工程研究所	润滑油	汽油机油 有账期 鬼, 1	待结算
北京网超制造...	HT21101200002	西安电子工程研究所	润滑油	汽油机油 有账期 鬼, 1	待结算
北京网超制造...	HT21101100005	西安电子工程研究所	润滑油	汽油机油 有账期 鬼, 1	待结算
北京网超制造...	HT21101100004	西安电子工程研究所	润滑油	汽油机油 有账期 鬼, 1	待结算

- 根据列表最后一列的“结算状态”是“待结算”或“已结算”进行判断。

### 1.8.4.3 货款服务费明细

- ◆ 菜单：卖家中心——结算管理——货款服务费明细
- ◆ 功能描述：供应商查看货款服务费及其明细
- ◆ 界面：


序号	服务费单号	创建日期	服务费	已收服务费	付款日期	提醒次数	状态
1	FW21092300001	2021-09-23	8.16	0.00		1	待缴费
2	FW21083000001	2021-08-30	0.50	0.50	2021-09-04	1	已缴费
3	FW21070100001	2021-07-01	407.26	407.26	2021-07-01	1	已缴费
4	FW21062900001	2021-06-29	25.95	25.00	2021-06-29	1	已缴费
5	FW21022300008	2021-02-23	395,862.30	395,862.30	2021-06-18	6	已缴费
6	FW21020400024	2021-02-04	0.00	10.00	2021-06-18	1	已缴费

- 根据入场签订的协议，平台会定期生成贷款服务费。
- 点击【服务费单号】可查看服务费单的详细明细。
- 点击【查看付款路径】查看。当前付款方式为线下支付，所以平台缴费状态需要等待人工复核后才会变更。

## 1.8.5 基础设置

### 1.8.5.1 店铺信息管理

- ◆ 菜单：卖家中心——基础设置——店铺信息管理
- ◆ 功能描述：设置店铺联系人
- ◆ 界面：

卖家中心	店铺信息管理
联系人	总客服
联系电话	010-00000000
企业logo	推荐尺寸150x50像素，文件格式JPG,GIF,PNG,JPEG,BMP，大小不超过200Kb
	 下载
	温馨提示：上传成功后的企业logo隔日才能显示出来
商品客服	+ 添加
	陈先生   15200000000   王先生 (操作员)   17600000000
	保存 重置

- 联系人、联系电话：为店铺的联系方
- 商品客服：在商品详情页展示的客服电话，同时为接收订单相关短信的人员

### 1.8.5.2 资质信息维护

- ◆ 菜单：卖家中心——基础设置——资质信息维护

- ◆ 功能描述：供应商维护入场方式和推荐函
- ◆ 界面：

商家中心

商品管理

销售订单

礼品管理

库存管理

结算管理

智能仓储

基础设置

店铺信息管理

资质信息维护

账户管理

会员中心

### 资质信息维护

\* 入场方式  签署框架协议  子集团推荐  集团级供应商推荐

\* 厂家推荐函

\* 有效期  -

兵器成员单位  是  否

说明：

- 1、如果签署了框架协议，请上传协议文本
- 2、子集团级集采供应商出具子集团推荐函
- 3、集团级优选供应商推荐代理商上传厂家推荐函

正在审核中，审核结束后再进行修改，请耐心等待

- 请正确填写入场方式和相关附件，平台会对此进行审核。
- 维护前如有疑问，请联系平台客服。