



# 阳光七采网上超市 买方操作手册

---

## 修订历史

日期	版本	说明
2014-05-27	V4.0.1	修改/新增
2014-05-28	V4.0.2	修改流程和截图
2014-07-30	V4.0.3	注册、登录、排版
2015-02-10	V4.0.4	新界面的截图替换，添加模块
2015-05-15	V4.0.5	新界面截图替换，添加积分模块、我的超市
2021-12-24	V4.1.0	新界面替换

---

目录	
第一章 名词解释.....	4
第二章 买方流程节点.....	4
第三章 会员注册.....	4
1.1 申请账号.....	4
1.2 基本信息.....	5
1.3 银行信息.....	6
1.4 预览提交.....	7
1.5 注册完成.....	8
第四章 申请买方交易角色.....	10
第五章 采购.....	11
1.6 入口.....	11
1.7 登录.....	11
1.8 选购商品.....	12
1.8.1 查找商品.....	12
1.8.2 购物车.....	15
1.8.3 生成订单预览页.....	16
1.9 个人中心.....	18
1.9.1 工作台.....	18
1.9.2 采购订单.....	19
1.9.3 账户管理.....	21
1.9.4 举报中心.....	22

## 第一章 名词解释

付款方式	现金支付	现金支付的订单，买方先付款，供应商再发货
	账期支付	账期支付的订单，供应商先发货，买方再付款
	预付款	预付款的订单，买方先付款，供应商再发货。付款后即支持平台向供应商结算货款
	长协订单	供应商确认订单后，订单即完成
收货单（送货单）		供应商选择商品生成送货单，交由买方确认和付款，付款后即订单完成，没有发货和验货验票流程

## 第二章 买方流程节点

1. 注册
2. 申请交易角色
3. 选购商品
4. 生成订单，等待供应商确认订单
5. 付款和验货验票
6. 订单评价

## 第三章 会员注册

- ◆ 菜单：平台首页——会员注册
- ◆ 功能描述：用户在线注册会员
- ◆ 界面：



- ◆ 操作：  
在浏览器输入地址：[www.norincogroup-ebuy.com](http://www.norincogroup-ebuy.com) 进入平台首页  
1. 首页用户登录模块时，点击【注册】按钮，进行在线注册。

### 1.1 申请账号

- ◆ 菜单：平台首页——会员注册——申请账号
- ◆ 功能描述：设置管理员的用户名和密码，手机短信验证码
- ◆ 界面：

◆ 操作：

1. 点击首页【注册】按钮即进入注册页面，设置平台用户名，按照提示的命名规则输入用户名，系统将对此项进行查重。
2. 首页用户登录模块时，点击【注册】按钮，进行在线注册。
3. 根据提示填写相关信息，填写完毕后，点击【保存并下一步】。

◆ 说明：

用户名：会员用于登录时输入的账户名，本次注册的用户名是会员的系统管理员用户名。该用户及密码的使用者拥有本企业在平台上的所有管理权限，且用户名一旦注册，不可变更，请慎重授权使用！

密码编制规则：6-15 位任意英文加数字组合，英文字母区分大小写。

## 1.2 基本信息

- ◆ 菜单：平台首页—会员注册—基本信息
- ◆ 功能描述：完善基本信息
- ◆ 界面：

◆ 平台管理员证明上传：请您上传加盖公章的平台管理员证明扫描件，文件格式jpg,

\* 是否为兵器系统企业：  是  否

\* 执照类型：一证

\* 统一社会信用代码：请输入统一社会信用代码

\* 营业执照：请上传营业执照扫描件，图片格式jpg,gif,png,jpeg,pdf,bmp,不超

\* 注册国别：中国

\* 注册地址：请选择注册地址省 请选择注册地址市 请选择注册地址区  
请填写详细注册地址

\* 是否为供应商：  是  否 (请慎重选择)

◆ 操作：

按照提示将数据填写完整，确认无误后点击【保存并下一步】

1. 将已扫描的管理员证明【详细说明可点击模板下载】图片从本地上传到平台。
2. 点击【模板下载】，将管理员证明模板下载，填写完毕后，打印并加盖公司公章，扫描后将电子版图片上传。点击【查看】可查看已上传的管理员证明。
3. 如果您是兵器工业集团公司的企业，此处选择【是】，并且注明兵器系统内的上级企业的全称；反之则选择【否】；默认状态是【否】。
4. 登记选择本企业最新的营业执照信息，如果是三证信息，执照类型选择【三证】，如果企业拥有统一社会信用代码，此处选择【一证】，点击【上传扫描件】，可上传营业执照相关文件。
5. 如果你申请的是平台的供应商角色，请选择【是】，反之则选择【否】；非常重要！参与供应商在线管理的供应商此处请选择【是】。
6. 将所有信息全部完善后，点击【保存并下一步】可保存当前的所以信息并进入下一步流程；点击【上一步】，可返回到上一级页面。

◆ 注意事项：

带\*的是必填项。

所以图片的上传请按照提示以下格式：jpg，gif，png，jpeg，pdf，bmp 等，进行上传，且文件大小不能超过 5M。

## 1.3 银行信息

申请账号 基本信息 银行信息 预览提交 注册完成

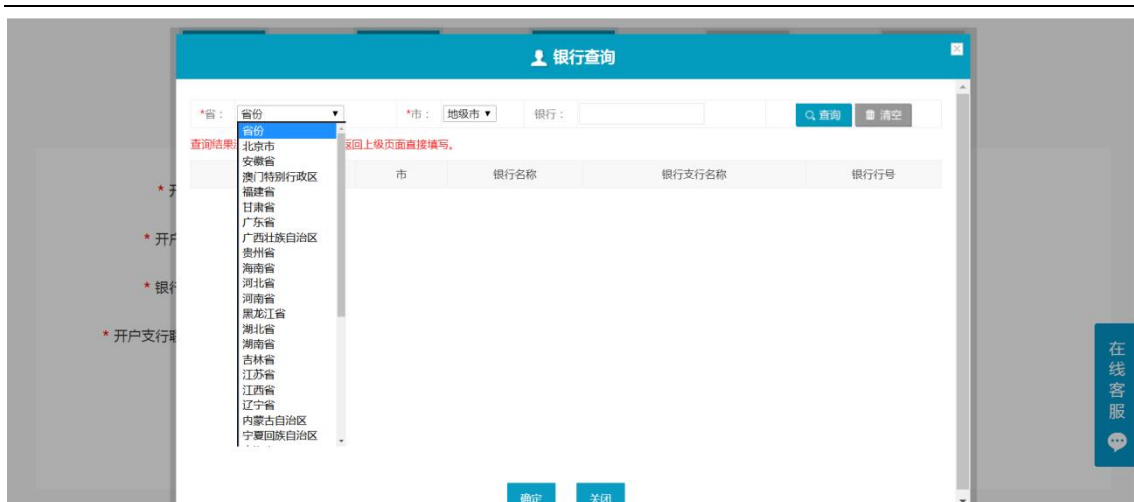
\* 开户名：请输入开户名，最大长度50

\* 开户银行：作为增值税发票里的开户银行，必须填写银行全称，如：中国银行股份有限公司北

\* 银行账号：请输入银行账号

\* 开户支行联行号：请输入开户支行联行号，最大长度15

在线客服



- ◆ 操作：填写【开户名】【开户银行】【银行账号】【开户银行号】点击下一步
- ◆ 说明：【开户银行】：可点击选择查询银行

## 1.4 预览提交

- ◆ 菜单：平台首页—会员注册—预览提交
- ◆ 功能描述：预览全部注册信息，返回修改或提交平台审批
- ◆ 界面：



服务地区：北京市,天津市,河北省,山西省,内蒙古自治区,辽宁省,吉林省,黑龙江省,上海市,江苏省,浙江省,安徽省,福建省,江西省,山东省,河南省,湖北省,湖南省,广东省,海南省,广西壮族自治区,重庆市,四川省,贵州省,云南省,西藏自治区,陕西省,甘肃省,青海省,宁夏回族自治区,新疆维吾尔自治区,香港特别行政区,澳门特别行政区,台湾省

法定代表人姓名：test审计服务询价

注册资本：1234123 万元 人民币

公司成立时间：1234年 3月

公司地址：甘肃省白银市白银区

详细地址：公司地址

公司电话：0120-12341123

公司传真：0120-12342111

公司邮箱：

公司网址：

企业全称（英文）：

企业性质：

隶属于：

我已阅读并同意《兵器工业集团采购电子商务平台注册采购会员服务协议》

上一步 提交

- ◆ 操作：确认无误后点击【提交】。提交会员所有注册信息至平台审批。点击【上一步】可返回到上一级页面并修改信息。
- ◆ 说明：请阅读并同意《中国兵器工业集团采购电子商务平台注册采购会员服务协议》，确认提交注册信息。

## 1.5 注册完成

- ◆ 菜单：平台首页—会员注册—注册完成
- ◆ 功能描述：注册完成
- ◆ 界面：

申请账号 基本信息 详细信息 预览提交 注册完成

感谢您注册本平台会员，您的注册信息已提交至平台审核。平台将在两个工作日内审核您提交的注册信息，请您耐心等待，谢谢！  
待平台审核通过后，可以登录并申请您需要的交易角色。

- ◆ 说明：平台会员审批中一至两个工作日内完成，请耐心等待。咨询相关信息可拨打平台首页的热线电话或发邮件。





## 第四章 申请买方交易角色

- ◆ 有两种方式申请交易角色
  - 如果是未注册用户，可在注册的同时，申请交易角色
    - ◆ 操作：选择【网上超市——买方】，并填写基本信息

The screenshot shows a registration progress bar with steps: 申请账号, 基本信息, 银行信息, 申请交易角色 (highlighted), 预览提交, and 注册完成. Below the progress bar, the '角色申请' (Role Application) section is active. It includes a radio button for '是否现在申请交易角色' (Do you want to apply for a trading role now?), set to '是' (Yes). Under '请选择您要申请的交易模式 (可多选):' (Please select the trading mode you want to apply for (multiple selection)), the '网上超市' (Online Supermarket) button is selected. Other options include 商品询价交易, 法务询价交易, 审计询价交易, 资产评估询价, 资本运营询价, 债券融资询价, 废旧物资竞价, 招标投标交易, 供应商管理, 框架协议采购, 付款代理, 保证金订货, and 国家储备物资竞价销售专区. Under '请选择您要申请的角色:' (Please select the role you want to apply for), the '买方' (Buyer) button is selected. A red note states: '网上超市买方为兵器成员单位, 制造商/代理商均需上传相对应的框架协议或推荐函' (Online Supermarket Buyer is a member unit of the arms industry, manufacturers/agents must upload the corresponding framework agreement or recommendation letter). A checkbox for '我已阅读并同意《网上超市交易规则》' (I have read and agree to the Online Supermarket Trading Rules) is present.

- 如果已经是注册用户，可在交易角色管理进行角色申请
  - ◆ 菜单：会员中心——交易角色管理
  - ◆ 操作：选择【网上超市——买方】，并填写基本信息

The screenshot shows the '会员中心' (Member Center) sidebar on the left with '交易角色管理' (Trading Role Management) selected. The main content area is titled '角色管理' (Role Management). It includes the same '请选择您要申请的交易模式 (可多选):' section as the previous screenshot, with '网上超市' selected. Under '请选择您要申请的角色:', the '代理商' (Agent) button is selected. A red note states: '网上超市买方为兵器成员单位, 制造商/代理商均需上传相对应的框架协议或推荐函'. A checkbox for '我已阅读并同意《网上超市交易规则》' is present. At the bottom, there are buttons for '确认选择完善资料' (Confirm selection and improve information) and '取消' (Cancel). Below the form, it shows '您已开通的交易角色: 供应商管理-采购商 | 网上超市-客户 |' (Trading roles you have activated: Supplier Management-Purchaser | Online Supermarket-Customer |) and '当前选择的交易角色:' (Currently selected trading role:).

- ◆ 说明：交易角色申请审核，会在一至两个工作日内完成，请耐心等待。咨询相关信息可拨打平台首页的热线电话或发邮件。

## 第五章 采购

### 1.6 入口

- ◆ 可以通过以下两种方式进行访问
  - 阳光七采其他业务系统的导航栏，点击“网上超市”，如下图
  - 浏览器网址栏输入网址 ar.norincogroup-ebuy.com 进入网上超市



### 1.7 登录

- ◆ 菜单：登录页
- ◆ 功能描述：用户登录。
- ◆ 界面：





- ◆ 操作：通过阳光七采 APP 扫码登录，或通过账号密码进行登录。

## 1.8 选购商品

### 1.8.1 查找商品

#### 1.8.1.1 直接搜索商品

- ◆ 首页上方搜索框，选择“搜商品”，输入商品名称进行查找。



- ◆ 商品搜索页（如下图），也可通过筛选品牌、供应商、价格区间进行搜索（支持多选）
  - 已开通子超市的成员单位，可点击“加入我的超市”，将商品加入子超市
  - 如果搜索结果不准确，可点击排序右侧的【点击反馈】进行反馈
  - 点击商品图片，进入商品详情页；点击供应商名称，进入供应店铺



#### ◆ 商品详情页（如下图）

- 通过切换销售属性（如下图的“颜色”和“CPU”），查看不同属性商品的价格
- 销售属性置灰，表示不存在该属性的商品
- 增值服务支持多选，价格会有涨幅
- 已开通子超市的成员单位，点击【加入我的超市】，将商品加入子超市
- 点击【加入购物车】加入购物车
- 点击【立即购买】进入结算预览页
- 如果商品存在问题，可点击【举报】向平台举报





商品名称: 联想 商用,台式机主机扬天P780/P880酷睿十代高端设计师绘图台式机电脑整机 i5/16G/512/1660S 单个主机  
 商品编号: 1447891883211636736  
 商品品牌: 联想  
 被举报人: 演示用蔡方零零一

**\* 举报类型**

价格异议
商品信息有误
重复上架
其他原因

**\* 举报描述** (注意: 被举报人且只能看到此框中的内容, 请您注意不要在此框填写会员名、订单号、运单号等任何可能泄露身份的信息)

请输入举报描述

**\* 上传证明 (0/5)** (请您提供证明该商品虚假宣传的截图, 要求凭证清晰完整无修改, 建议上传图片格式为JPG, JPEG, PNG, 每张大小3M以内, 最多5张图片)

  
 上传图片

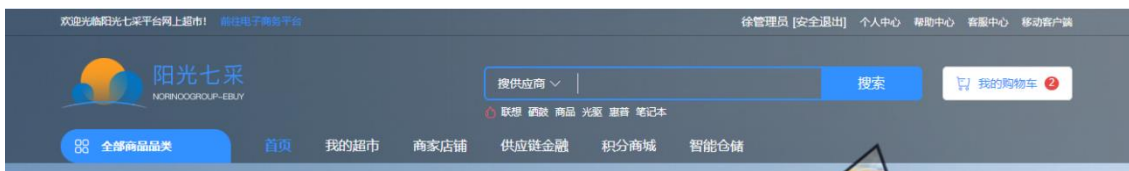
**相关订单号** (请您在此处添加要举报商品的相关订单号, 最多可添加10个订单, 订单之间用英文“,”隔开)

请输入订单号

提交举报
关闭

## 1.8.1.2 供应商店铺

- ◆ 首页上方搜索框, 选择“搜供应商”, 输入供应商名称进行查找。
- ◆ 或者点击“商家店铺”。



- ◆ 供应商搜索页（如下图），点击“进入供应商”进入店铺内



- ◆ 供应商店铺内商品列表页（如下图），可在页面商品搜索想要的商品名称



### 1.8.1.3 我的超市

- ◆ 点击页面上方的“我的超市”，进入子集团的超市。



### 1.8.2 购物车

- ◆ 菜单：购物车
- ◆ 功能描述：存放需要购买的商品，并批量进行生成订单。
- ◆ 界面：



搜商品

搜索

我的购物车 2

全部商品品类

首页

我的超市

商家店铺

供应链金融

积分商城

智能仓储



全部商品 2

1 我的购物车

2 提交订单

3 供应商确认订单

4 付款

<input type="checkbox"/> 全选	商品信息	单价	数量	金额	操作
<input type="checkbox"/>	 <p>抽圆纸</p> <p>配 置: 规格: 018</p> <p>付款方式: 现金支付</p> <p>增值服务: 基本配置: ¥0</p>	¥17.00	10	¥170.00	删除
<input type="checkbox"/>	 <p>thinkpad E40 新品上市</p> <p>配 置: 颜色: 橙色; CPU: i5</p> <p>付款方式: 现金支付</p> <p>增值服务: 无</p>	¥13.00	2	¥26.00	删除

全选 [删除](#) 清空购物车

已选商品 0 件 合计 (不含运费) **¥ 0.00**

结算

产品已失效

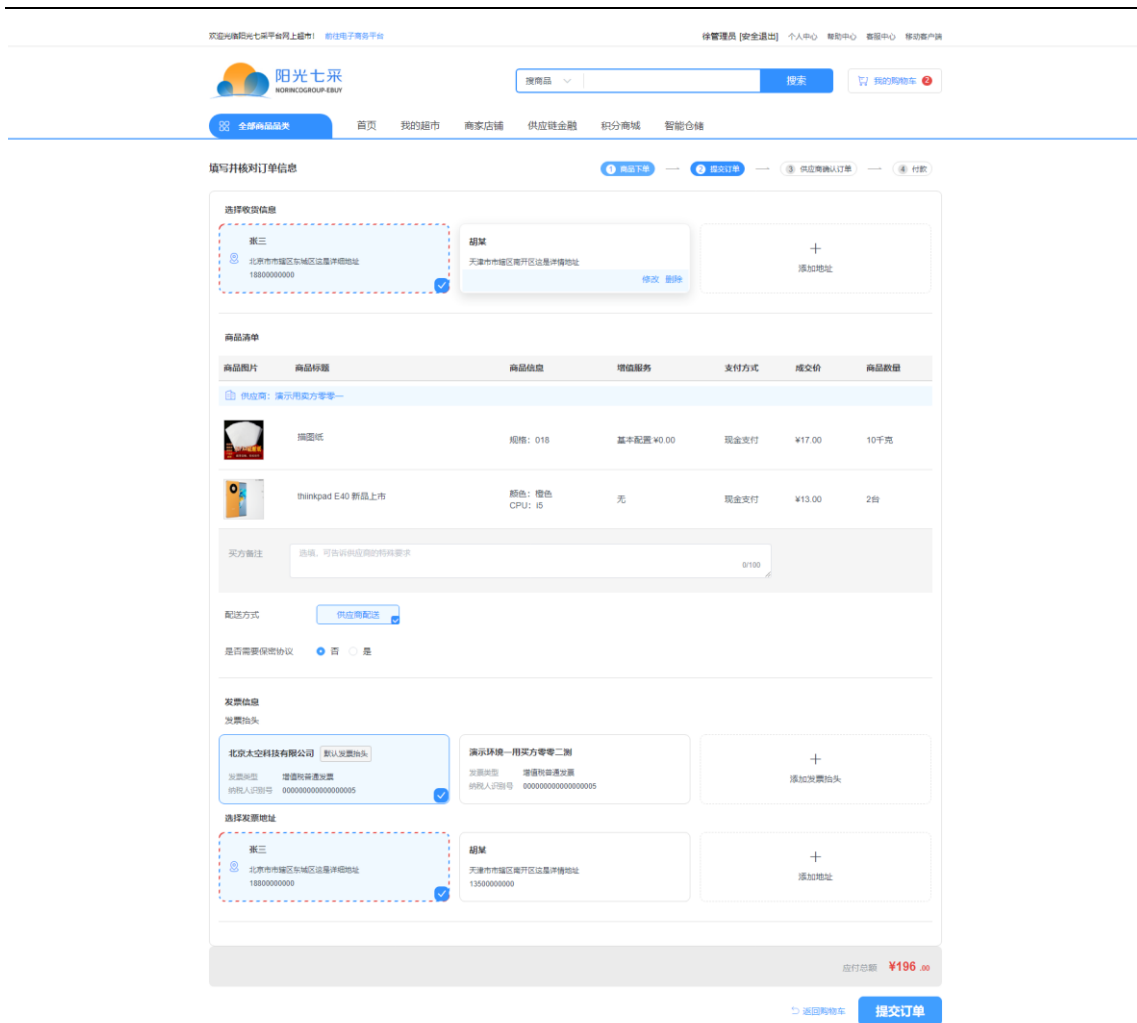
<input type="checkbox"/> 全选 <a href="#">删除</a>	商品信息	单价	数量	小计	操作
<input type="checkbox"/>	 <p>ThinkPad E15 2021款 酷睿版 英特尔酷睿i5/7 轻薄笔记本电</p>	¥20.00	5.0	¥100.00	删除

- 购物车中的商品，支持删除商品、修改购买数量、批量生成订单。
- 支持不同付款方式的商品同时去结算。
- 下方【产品已失效】表示已不可购买。
- **注：目前暂不支持不同供应商同时取结算。**



### 1.8.3 生成订单预览页

- ◆ 菜单：生成订单预览页
- ◆ 功能描述：维护信息并生成订单。
- ◆ 界面：






- 维护收货地址、买方备注、是否需要保密协议、发票信息、收票地址，确认信息无误后点击“提交订单”。
- 当前页，可新增、编辑、删除常用地址信息和发票信息。
- 不同付款方式，或者其他有差异的商品，系统会根据实际情况自动进行拆单。
- 如果存在商品不可购买，则对应商品会变为灰色，鼠标悬浮上方时会显示无法购买的理由，界面如下图

	外星人ALIENWARE 2021款全新m17R4 RTX3060独显 英特尔酷睿i7 高端电竞游...	配置：基本配置 付款方式：现金支付	保修一年：¥1.00 不需要赠品：¥-10.00	现金支付	¥2799.80 2
	外星人ALIENWARE 2021款... 这里是多行文字提示， Hover触发	配置：基本配置 付款方式：现金支付	保修一年：¥1.00 不需要赠品：¥-10.00	现金支付	¥2799.80 2

◆ 订单提交成功的界面如下图

1 我的购物车 — 2 提交订单 — 3 供应商确认订单 — 4 付款




订单提交成功，待审核。  
订单号：HT2112240001

应付金额 **¥4,699.00**

---

**收货人信息**

收货人 胡某  
联系方式 13500000000  
收货地址 天津市市辖区南开区这是详情地址



手机扫描左侧二维码下载  
网上超市手机版，随时查看订单状态

## 1.9 个人中心

### 1.9.1 工作台

- ◆ 菜单：工作台
- ◆ 功能描述：展示基本信息和快捷入口
- ◆ 入口：页面顶部的“个人中心”，或在个人中心内点击菜单栏的“买家中心”

欢迎光临阳光七采平台网上超市！ [前往电子商务平台](#) 徐管理员 [安全退出] [个人中心](#) [帮助中心](#) [客服中心](#) [移动客户端](#)



搜索

 我的购物车 0

[全部商品品类](#) | [首页](#) | [我的超市](#) | [商家店铺](#) | [供应链金融](#) | [积分商城](#) | [智能仓储](#)

**买家中心**

采购订单

**我的订单**

订单审核

支付申请单审核

支付申请单打印

换货

库存管理

**我的订单**

全部 待支付 4 待验货 2 待验票 2 待评价 24

商品名称\订单编号  清空 导出订单

供应商名称	部门	采购员	付款方式	金额	订立时间	状态	操作
订单有效期：2021-10-11		订单编号：HT21100800001					

- ◆ 界面：

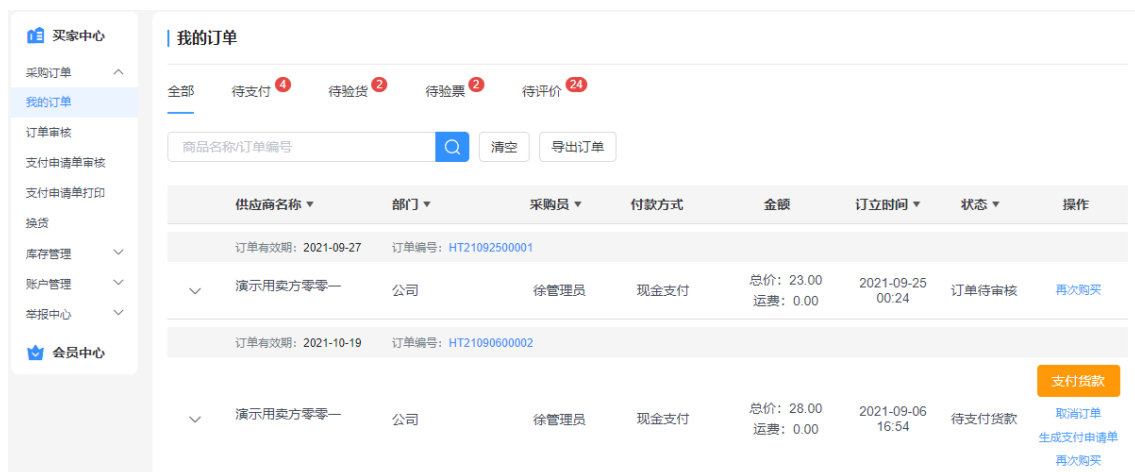


- 上方显示的是会员名称（公司名称）、会员代码、操作员名称、所属部门。点击头像可替换操作员头像。
- 快捷操作：为菜单入口，点击“更多操作”可自定义。
- 订单信息：展示您所在部门最近的 5 个订单信息，点击可跳转查看。

## 1.9.2 采购订单

### 1.9.2.1 我的订单

- ◆ 菜单：买家中心——采购订单——我的订单
- ◆ 功能描述：查看并操作采购订单
- ◆ 界面：



- 通过上方不同的 TAB 页标签，可快速定位。或者可以通过上方的搜索框，以及点击列表表头右侧三角箭头，进行检索。
- 点击【订单编号】蓝色编号，可查看订单详情，并支持打印。
- 点击【取消订单】可以向供应商申请取消订单，仅支持未支付且未发货的订单。
- 点击【生成支付申请单】后生成。支付申请单仅允许在审批通过后打印。
- 点击【支付货款】后使用余额进行支付。

- 点击【再次购买】后，订单中仍支持购买的商品将重新加入购物车。
- 点击【评分】对订单进行评分。
- 点击【物流跟踪】可查看订单的物流信息，支持多包裹展示。
- 如在验货或验票阶段存在异议场景，可点击【申请延时支付】，向平台申请延时支付货款给供应商。
- **注：使用银行账户支付，如果线下付款账户名称与会员名称不一致，则需要联系平台并提供名称不一致的说明。**

### 1.9.2.2 订单审核

- ◆ 菜单：买家中心——采购订单——订单审核
- ◆ 功能描述：创建的订单需审核通过后，才会通知供应商
- ◆ 界面：



### 1.9.2.3 支付申请单审核

- ◆ 菜单：买家中心——采购订单——支付申请单审核
- ◆ 功能描述：审核人员审核支付申请单
- ◆ 界面：



### 1.9.2.4 支付申请单打印

- ◆ 菜单：买家中心——采购订单——支付申请单打印
- ◆ 功能描述：操作员查看所有支付申请单，并打印
- ◆ 界面：



- 仅允许对审核通过的支付申请单操作打印。

## 1.9.3 账户管理

### 1.9.3.1 客户账户明细

- ◆ 菜单：买家中心——账户管理——客户账户明细
- ◆ 功能描述：查看账户流水明细
- ◆ 界面：



### 1.9.3.2 订单划款明细

- ◆ 菜单：买家中心——账户管理——订单划款明细
- ◆ 功能描述：查看使用银行账户支付的订单划款明细
- ◆ 界面：



### 1.9.3.3 资金账户明细

- ◆ 菜单：买家中心——账户管理——资金账户明细
- ◆ 功能描述：查看会员对不同供应商的预付款余额，可申请退款
- ◆ 界面：



- 申请退款需填写并上传退款申请附件，退款申请须由平台进行复核。

### 1.9.4 举报中心

#### 1.9.4.1 我的举报

- ◆ 菜单：买家中心——举报中心——我的举报
- ◆ 功能描述：查看举报记录和进展
- ◆ 界面：

