

采购电子商务平台

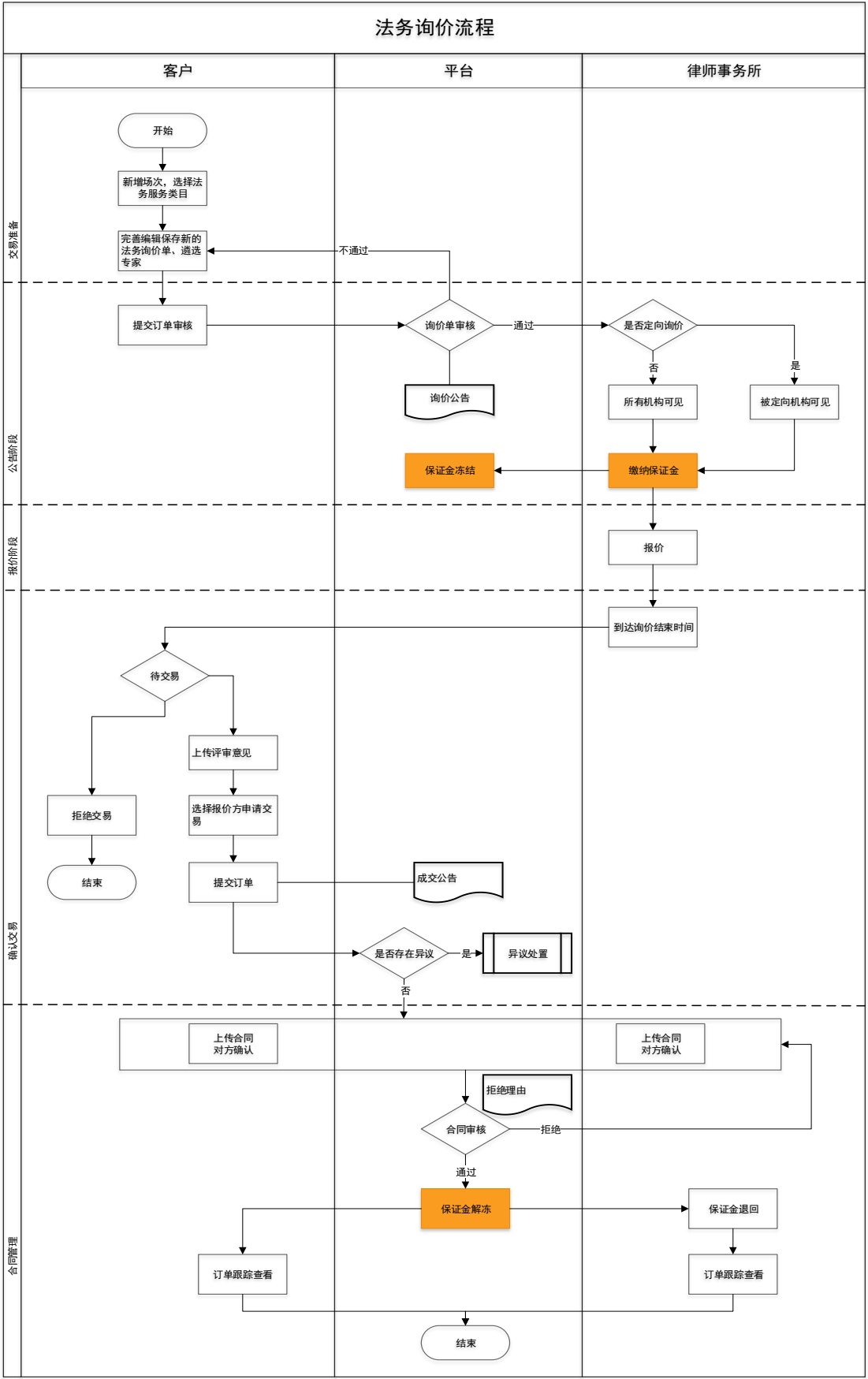
法务询价交易

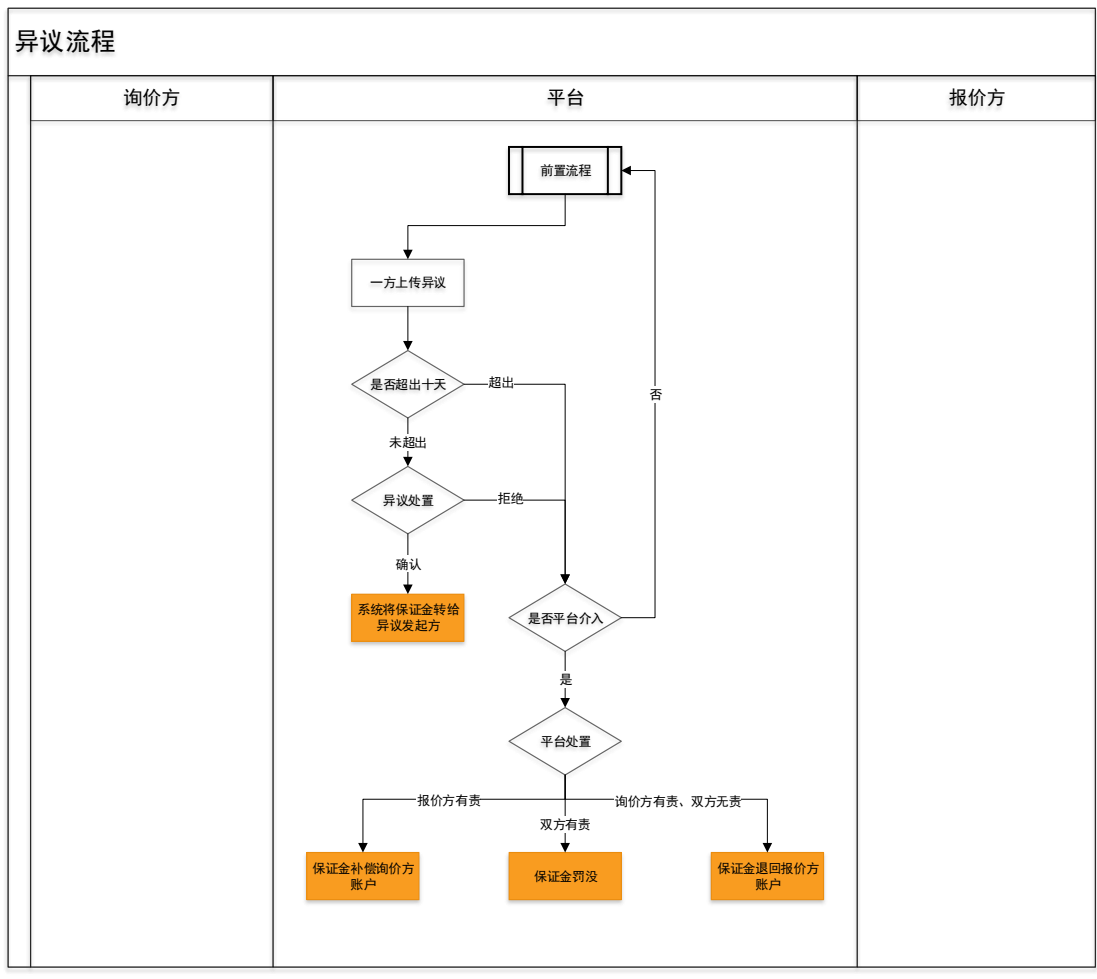
操作手册

2019 年 4 月

第一章	法务询价交易流程图.....	1
第二章	基本设置.....	3
2.1	部门管理.....	3
2.2	员工管理.....	4
2.3	审批流设置.....	6
第三章	询价交易.....	7
3.1	买方询价.....	7
3.1.1	新增询价商品.....	7
3.1.2	询价单填写.....	7
3.1.3	询价单提交.....	8
3.1.4	询价中.....	9
3.1.5	待交易.....	10
3.1.6	确认交易.....	10
3.1.7	询价结果—上传合同.....	11
3.1.8	询价结果—提出异议（不申诉）.....	13
3.1.9	询价结果—提出异议（平台申诉）.....	15
3.1.10	采购订单.....	19
3.2	成交结果.....	20
3.2.1	采购订单.....	20

第一章 法务询价交易流程图





第二章

第二章基本设置

2.1 部门管理

- ◆ 菜单：会员中心-基本设置-部门管理
- ◆ 功能描述：部门管理
- ◆ 界面：



- ◆ 操作：
 1. 【增加子部门】：编辑新建立部门。
 2. 【删除当前部门】：对部门执行删除操作。
 3. 【增加员工】：将新员工加入到该部门。
 4. 【配置部门功能】：配置部门的相关功能，选择部门功能进行保存。
 4. 删除选定部门的员工：对该部门员工进行管理。
- ◆ 说明：
 1. 一个公司只能有一个管理员账号，只有管理员可以进行部门管理；

2.一个员工只能存在于一个部门。

2.2 员工管理

- ◆ 菜单：会员中心-基本设置-员工管理
- ◆ 功能描述：员工管理
- ◆ 界面：

会员中心

基本设置

员工管理

部门管理

审批流设置

公司介绍

登记设置

CA证书管理

工作台

个人中心

员工管理

员工功能权限管理

员工数据权限管理

员工业务权限管理

您的位置：我的平台>基本设置>员工管理

序号	姓名	登录名	手机	邮箱	权限分配	部门	操作
1		lingyuntuan	13600008413	6460000000.com	普通操作员	交易管理部	停用 修改 权限管理 重置密码
2	伟	yingjiwei	1360000628413	211@qq.com	普通操作员	监察管理部	停用 修改 权限管理 重置密码
3	2	yangjinliang01	13666662000	212@qq.com	普通操作员	监察管理部	停用 修改 权限管理 重置密码
4	2222	222222	13666662800	ni@ordins.com	普通操作员	交易管理部	停用 修改 权限管理 重置密码
5		zhangwen	136666628413	ni@lygf.com	普通操作员	审计管理部	停用 修改 权限管理 重置密码
6	王军	wangzhijun	13666660413	wangzhijun@lygf.com	普通操作员	交易管理部	停用 修改 权限管理 重置密码

会员中心

基本设置

员工管理

部门管理

审批流设置

公司介绍

登记设置

CA证书管理

工作台

个人中心

员工管理

员工功能权限管理

员工数据权限管理

员工业务权限管理

您的位置：我的平台>基本设置>员工管理

员工：李辉1

注：该员工为管理员，不允许修改其权限。

网上超市 交易账户 设置中心 废旧物资 招投标平台 国际标平台 票据中心 内部交易平台

员工功能权限管理

合格供应商

合格供应商

考核结果公示

合格产品审批

交易角色管理

角色管理



- ◆ 操作：
- 1.【新增】：编辑新增操作员。
 - 2.【停用】、【权限管理】、【修改】和【重置密码】。
 - 3.【员工功能权限管理】：赋予操作员相关权限。
 - 4.【员工数据权限管理】：
 - 5.【员工业务权限管理】：审计询价交易有两类，可区分开分配权限。

◆ 说明：

- 1.新增操作员第一次登陆时需管理员发送验证码验证；
- 2.通过员工数据权限管理可以隔离不同部门间的数据；
- 3.员工业务权限分开配置后员工只能参与该类别的交易。
4. 管理员在员工权限管理-采购平台-保证金管理中，为操作员勾选保证金的相关权限为员工开启保证金明细、保证金支付申请等功能。

2.3 审批流设置

◆ 菜单：会员中心-基本设置-审批流设置

◆ 功能描述：审批流设置

◆ 界面：

会员中心
MEMBER CENTER

基本信息维护

合格供应商

交易角色管理

基本设置

员工管理

部门管理

审批流设置

公司介绍

登记设置

CA证书管理

工作平台
WORKING PLATFORM

个人中心
PERSONAL CENTER

审批流设置 审批节点设置

您的位置：我的平台 > 基本设置 > 审批流设置

审批对象范围： 管理中心-交易管理 状态： 请选择 所属部门：

序号	审批流名称	审批等级	审批对象	审批员人数	操作员	设置时间	状态	所属部门	操作
1	网上超市	1 级审批	网上超市订单 暂停、终止、 恢复审批流程 (交易)	1		2018-10-09	未启用	交易管理部	关系图
2	废旧场次终止	1 级审批	废旧场次终止 审批流程(交易)	1	李	2018-10-09	已启用	交易管理部	关系图
3	询价场次终止	1 级审批	询价场次终止 审批流程(交易)	1	李	2018-10-09	已启用	交易管理部	关系图
4	收文审批流	1 级审批	收文登记审批 流程	1	李	2018-10-12	已启用	交易管理部	关系图
5	发文审批流	1 级审批	发文登记审批 流程	1	李	2018-10-12	已启用	交易管理部	关系图
6	供应商黑名单	1 级审批	供应商加入黑 名单/取消黑 名单企业审批 流程	1	李	2018-10-31	已启用	交易管理部	关系图

会员中心
MEMBER CENTER

基本信息维护

合格供应商

交易角色管理

基本设置

员工管理

部门管理

审批流设置

公司介绍

登记设置

CA证书管理

工作平台
WORKING PLATFORM

个人中心
PERSONAL CENTER

审批流设置 审批节点设置

您的位置：我的平台 > 基本设置 > 审批流设置

审批对象范围： 请选择

序号	审批流名称	审批等级	节点级别	所属部门	成员代码	成员姓名	操作
1	aaaa	1 级审批	第1级	交易管理部	lingyunjitan		修改 删除
2	4	1 级审批	第1级	监察管理部	yingjiwei	应	
3	莹	1 级审批	第1级	监察管理部	yingjiwei	应	
4	登记审批流是否公开	1 级审批	第1级	审计管理部	zhangwen	张	
5	二哥	1 级审批	第1级	监察管理部	yingjiwei	应	
6	李一	1 级审批	第1级	交易管理部	lingyunjitan	李	修改 删除
7	下级废旧商户申请	1 级审批	第1级	交易管理部	lingyunjitan	李	修改 删除
8	废旧物资商户黑名单	1 级审批	第1级	交易管理部	lingyunjitan	李	
9	供应商黑名单	1 级审批	第1级	交易管理部	lingyunjitan	李	
10	123	1 级审批	第1级	监察管理部	lingyun7	凌云7	

每页显示: 10 30 50 首页 上一页 1 2 3 下一页 尾页 共22条记录 跳转: 1 页 确定

新增

◆ 操作：

- 1.【审批流设置】【新增】：编辑新增相应交易模块的审批流。
- 2.【修改】、【删除】、【关系图】和【启用】。
- 3.【审批流节点设置】【新增】：对某个审批流的节点进行设置。
- 4.【修改】和【删除】。

◆ 说明：

- 1.可以设置多级审批流，设置审批人员。

第三章 询价交易

3.1 买方询价

3.1.1 新增询价商品

菜单：询价交易—买方询价—法务询价—新增询价单

功能描述：新增询价单

界面：

欢迎来到兵器工业集团采购电子商务平台!

管理页 [退出] 首页 我的平台 引导页 帮助中心 加入收藏

阳光七采
中国兵器集团电子商务平台

首页 网上采购 供应商管理 需求预算管理 需求计划管理 合同管理 集团报表 废旧物资处置 物流服务 管理中心

最新公告 据可靠消息，近期央行关于互联网金融的表态，将会出来。并且，国务院也将对互联网金融出台一个相关的管理文件。

询价交易 Inquiry transaction

买方询价

商品询价
法务询价
预备专家管理

卖方报价
保证金管理
成交结果

待发布 询价中 待交易 询价结果

询价标题: 询价单编号: 创建日期: 是否为内部交易场次: 请选择

查询 清空

询价单编号	询价标题	最终用户	开始日期	结束日期	付款方式	状态	来源	操作
每页显示	10 30 50		首页	上一页	1	下一页	尾页	共0条记录 跳转: 1 页 确定

+ 新增询价单

在线客服

3.1.2 询价单填写

菜单：定向/公开—保存

功能：填写询价单信息

界面：

新增询价单

您选择的类目：法律服务 > 非诉讼类服务 > 常年法律服务

*询价标题:

*本次询价开始时间: 2019-03-27 14:41:42 *本次询价有效期至: 2019-03-28 14:41:42

*联系人: *联系方式:

*最终用户: 未开户有限公司 *出价方式: 多次性出价

付款方式:

上传询价单及其他附件: 浏览 未选择文件。上传附件不大于50MB

*报价方保证金: 元

若不需要设置报价方保证金, 请填写 "0", 有关保证金详细介绍请点击《交易规则》查看

*法律事务简介:

最多能输入2000个字符

*请选择发布方式: 定向 公开

保存 取消

在线客服

◆ 操作：

1. 询价标题、询价开始时间、询价结束时间、联系人、联系方式、付款方式、出价方式、最终用户、保证金等。
2. 出价方式可选一次性出价或者多次性出价。
3. 法律事务简介填写，上传附件。
4. 发布方式：【定向】，需要选择定向会员或者定向到律所的某一位律师操作员,点“会

员名称” 可查看会员企业信息；【公开】， 不用选择会员，面向所有会员；点【保存】后询

价单信息进入到待发布界面。点【取消】即取消当前编辑的发布信息。

3.1.3 询价单提交

菜单：询价交易—买方询价—法务询价—待发布

功能：提交已保存的询价单

界面：

询价交易
inquiry transaction

买方询价

商品询价

法务询价

预算专家管理

卖方报价

保证金管理

成交结果

待发布

询价中

待交易

询价结果

询价标题： 询价单编号： 创建日期： - 是否为内部交易场次：

Q 查询 清空

询价单编号	询价标题	最终用户	开始日期	结束日期	付款方式	状态	来源	操作
XJ019032700009	法务询价演示		2019-03-27 14:44:20	2019-03-27 14:50:26		待发布	采购	复制场次 申请审核 删除 修改 专家遴选

每页显示： 10 30 50

首页 上一页 1 下一页 尾页 共1条记录 跳转： 1 页 确定

+ 新增询价单

专家遴选

姓名： 工作单位： 学历：

专业： 类别：

Q 查询 清空

全部专家

序号	姓名	性别	工作单位	学历	专业	资格证书号	类别
1	许雁岭	女	北方公司	本科	对外汉语		正式
2	杨晓峰	男	集团公司	硕士	民法		正式
3	杨红星	男	集团公司	硕士	法学		正式
4	宋幸	女	第一研究院	本科	法学		正式
5	金陈刚	男	第二研究院	硕士	法学		正式
6	陈新萍	女	第三研究院	硕士	环境与资源保护法		正式
7	李春	女	第四研究院	本科	经济法		正式

首页 上一页 1 2 3 4 5 下一页 尾页

专家遴选

<input checked="" type="checkbox"/>	5	金陈刚	男	第二研究院	硕士	法学		正式
<input checked="" type="checkbox"/>	6	陈新萍	女	第三研究院	硕士	环境与资源保护法		正式
<input type="checkbox"/>	7	李春	女	第四研究院	本科	经济法		正式

首页 上一页 1 2 3 4 5 下一页 尾页

已选专家

序号	姓名	性别	工作单位	学历	专业	资格证书号	类别	操作
1	许雁岭	女	北方公司	本科	对外汉语		正式	删除
2	杨红星	男	集团公司	硕士	法学		正式	删除
3	宋幸	女	第一研究院	本科	法学		正式	删除
4	金陈刚	男	第二研究院	硕士	法学		正式	删除
5	陈新萍	女	第三研究院	硕士	环境与资源保护法		正式	删除



◆ 操作：

1. 对新增成功的询价单进行管理；
2. 【查询】条件：创建日期、询价标题。
3. 询价单信息：询价标题、开始日期、结束日期、出价方式、是否定向、附件、付款方式、保证金、法律事务简介、定向会员显示。
4. 操作：【申请审核】、【删除】、【编辑】、【专家遴选】。【专家遴选】里选择的专家人数须大于等于 5 人，人数为奇数，且预备专家占所选专家总人数比例须小于等于 40%。
5. 申请审核后后台审核通过后，询价单信息进入到询价中展示，并且在首页发出询价公告，定向发布的只有定向会员可查看。定向到操作员的，只有被定向的会员的操作员可查看，管理员无法查看。

3.1.4 询价中

- ◆ 菜单：询价交易—买方询价—法务询价—询价中
- ◆ 功能描述：查看询价中的场次报价情况
- ◆ 界面：



◆ 操作：

1. 【查询】条件：创建日期、 询价标题
2. 询价单信息： 询价标题、开始日期、结束日期、出价方式、是否定向、附件、付款方式、保证金、法务询价简介。
3. 卖家信息：律师事务所、律师、报价、响应有效时间、备注、附件。
4. 操作：【专家遴选】、【导出】、【复制场次】。

3.1.5待交易

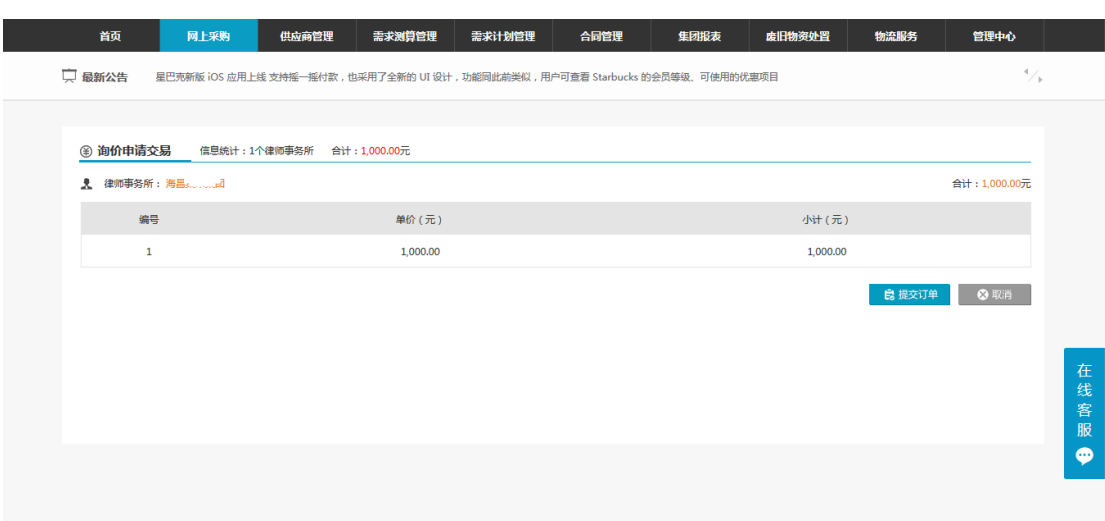
- ◆ 菜单：询价交易—买方询价—法务询价—待交易
- ◆ 功能描述：上传评审意见，申请、拒绝交易
- ◆ 界面：



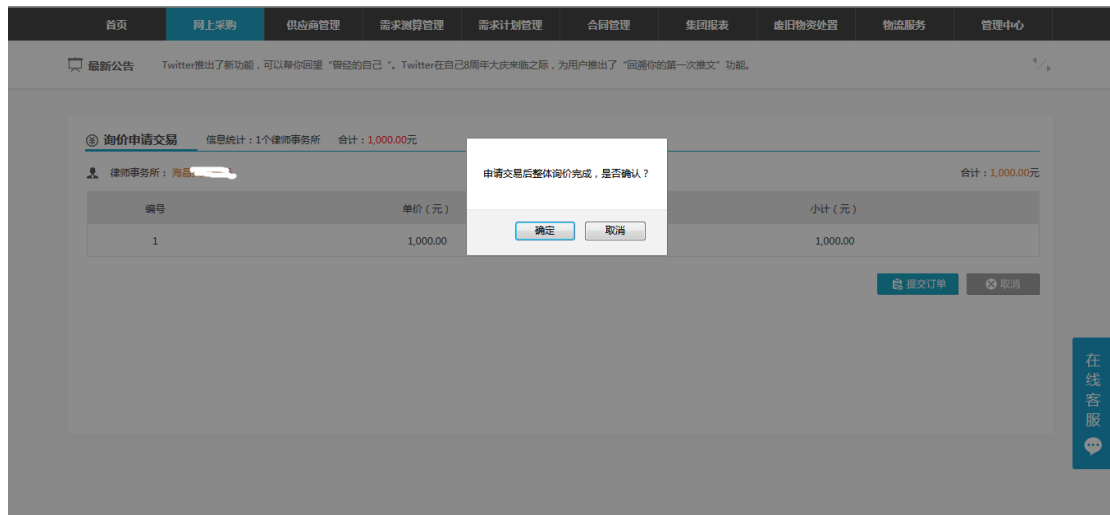
- ◆ 操作：
 1. 【拒绝交易】确认拒绝交易后，询价场次结束。
 2. 【申请交易】与报价方达成交易，提交订单后，可在询价结果中查看交易结果。
 3. 【上传评审意见】在申请交易前需点击上传评审意见。

3.1.6确认交易

- ◆ 菜单：确认交易—预览—提交订单
- ◆ 功能：确认交易
- ◆ 界面：



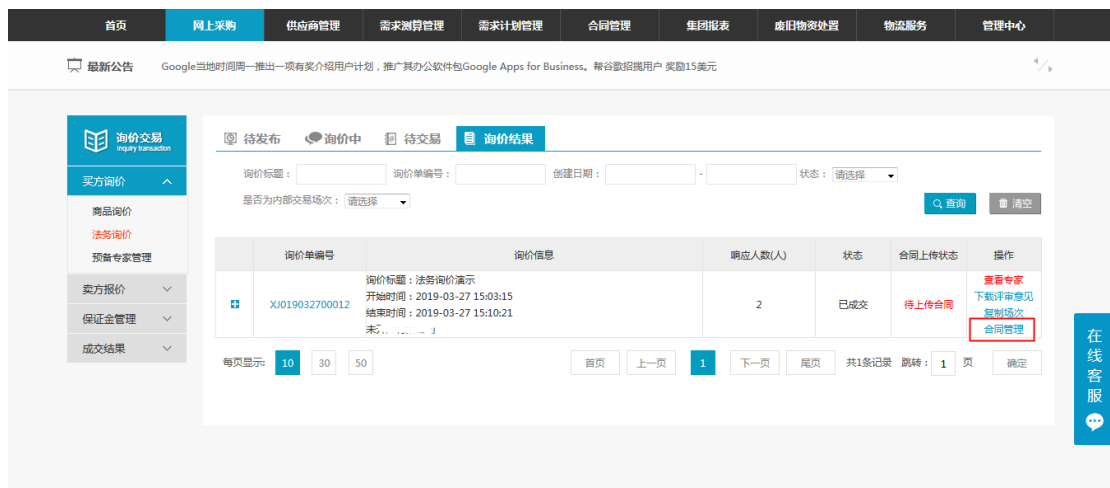
二次确认



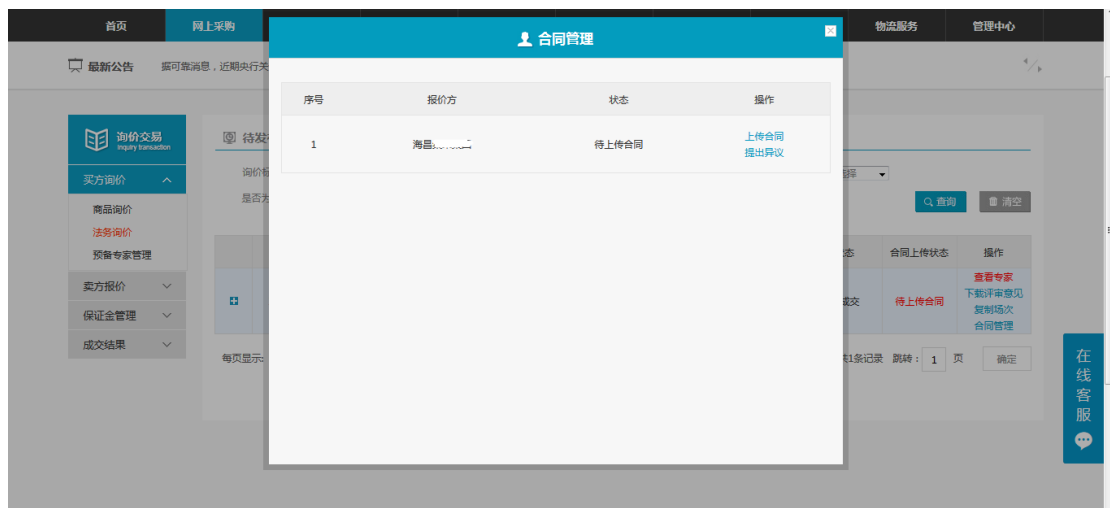
- ◆ 操作：填写合同有效期，点击“提交订单”，点击“确认”，完成订单提交。

3.1.7 询价结果—上传合同

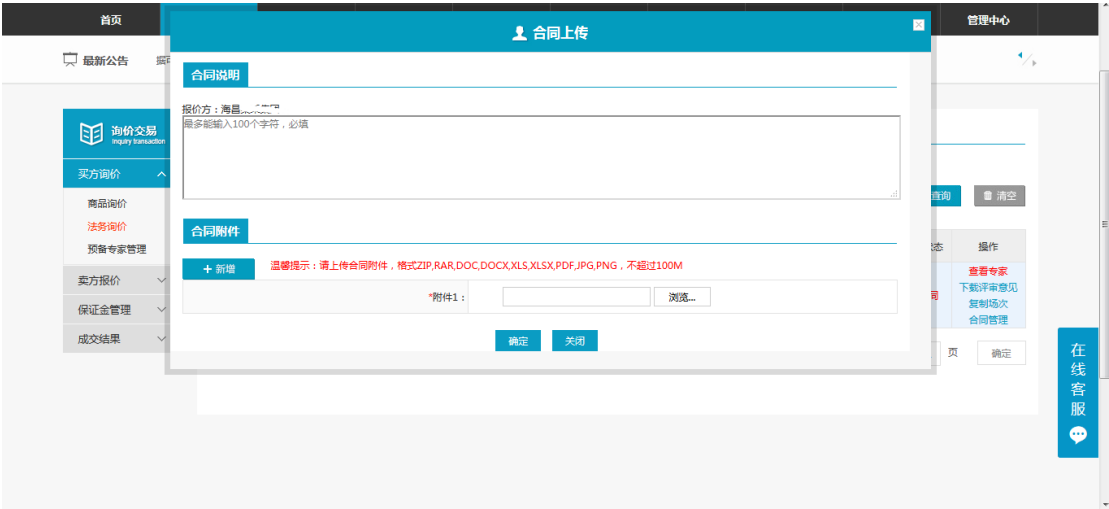
- ◆ 菜单：买方询价—法务询价—询价结果
- ◆ 功能：复制场次及上传合同
- ◆ 界面：



待上传合同



合同管理页面



上传合同



上传合同待对方确认



待平台审核



平台审核通过，交易完成

3.1.8 询价结果—提出异议（不申诉）

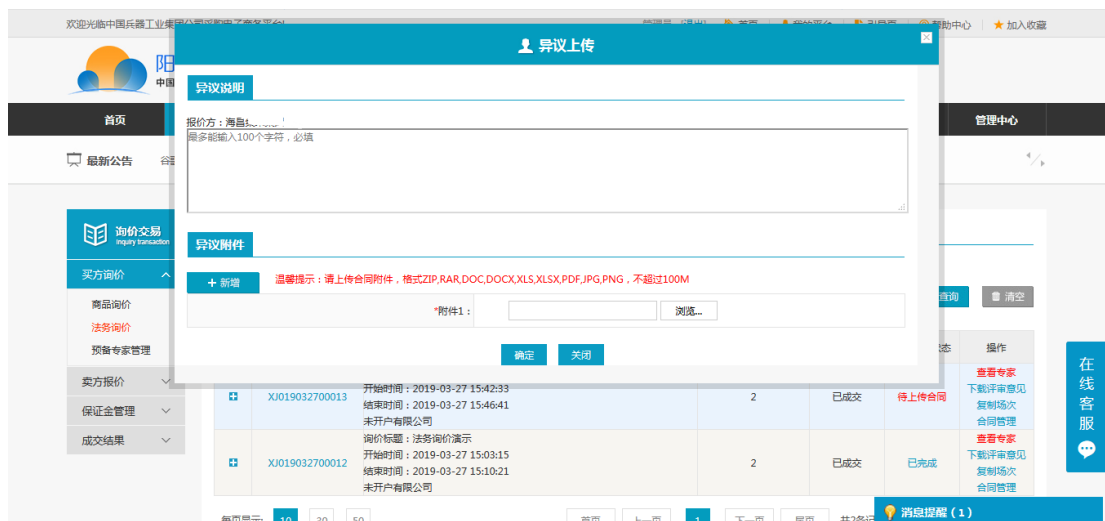
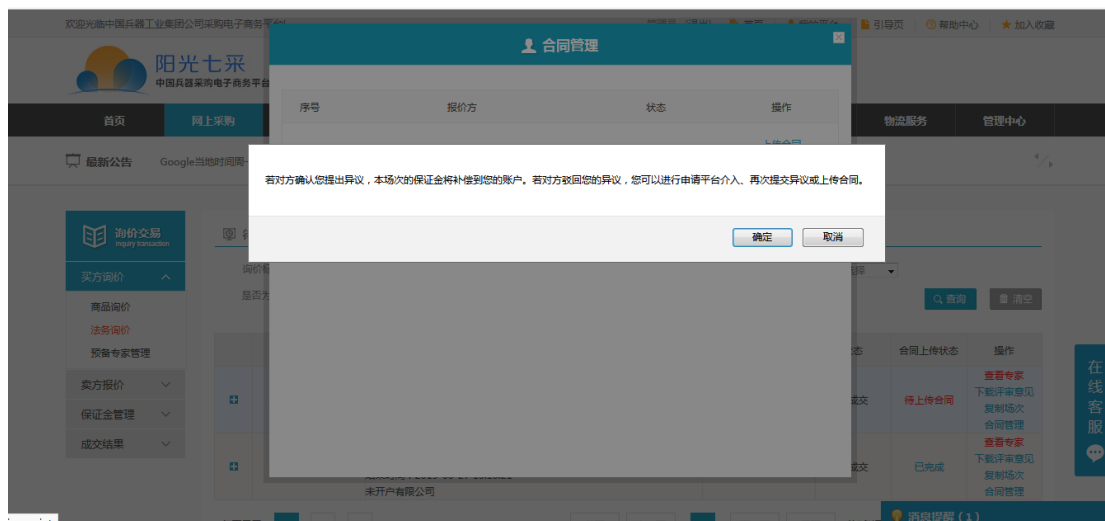
- ◆ 菜单：买方向价—法务询价—询价结果
- ◆ 功能：可查看具体询价单的询价结果
- ◆ 界面：



待上传合同



合同管理页面



提出异议



上传异议待报价方确认



报价方确认后，异议完成

◆ 操作：

1. 点击“合同管理”后点击“提出异议”，弹框显示提出异议后果，点击确认，提出异议。
2. 按照提示信息填写异议说明、上传异议附件。
3. 点击“查看异议”，查看异议详情，点击“撤销”，撤回已提出异议。

◆ 说明：

1. 提出异议完成后，合同上传状态栏显示“合同（异议）未完成”，鼠标悬浮状态栏显示“异议已上传待对方确认”。
2. 询价方确认报价方提出的异议后，合同上传状态栏显示“已完成”，鼠标悬浮状态栏显示“询价方有责”。

3.1.9 询价结果—提出异议（平台申诉）

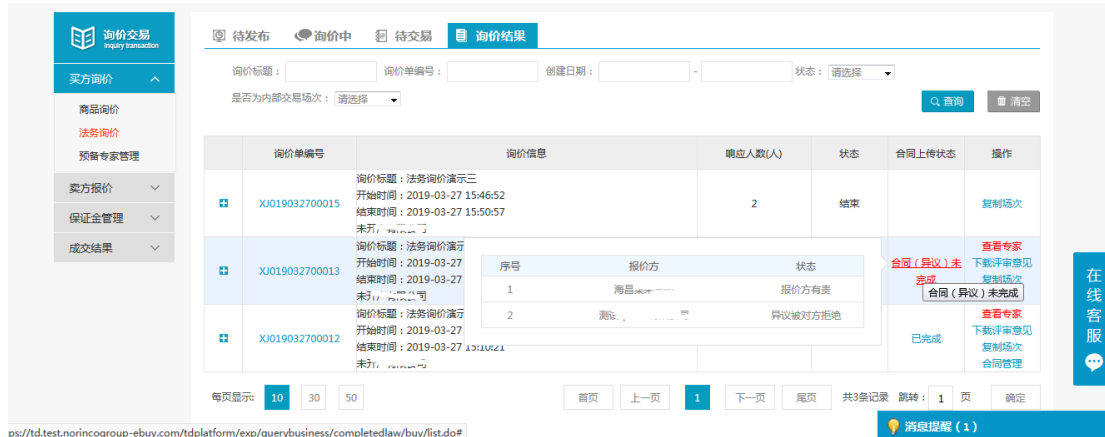
- ◆ 菜单：买方询价—法务询价—询价结果
- ◆ 功能：可查看具体询价单的询价结果
- ◆ 界面：



询价方提出异议



异议待确认



ps://td.test.norincogroup-ebuy.com/tdplatform/exp/querybusiness/completedlaw/buy/list.do#

异议被拒绝



申请平台申诉



申请平台介入页面



平台处理中

平台处理完毕

询价单编号	询价信息	响应人数(人)	状态	合同上传状态	操作
XJ019032700015	询价标题: 法务询价演示二 开始时间: 2019-03-27 15:46:52 结束时间: 2019-03-27 15:50:57 未开始	2	结束		复制场次
XJ019032700013	询价标题: 法务询价演示一 开始时间: 2019-03-27 结束时间: 2019-03-27 未开始	2	已结束	已完成	查看专家 下载评审意见 复制场次 合同管理
XJ019032700012	询价标题: 法务询价演示 开始时间: 2019-03-27 结束时间: 2019-03-27 未开始	2	已结束	已完成	查看专家 下载评审意见 复制场次 合同管理

3.1.10 采购订单

- ◆ 菜单：成交结果—采购订单
- ◆ 功能：可对成交的订单进行查看和物流维护。
- ◆ 界面：

No.	订单号	卖方	订单日期	订单来源	订单数量	订单金额(元)	合同实际订单数量	合同实际订单金额(元)	操作
1	HT019032700112 2019-03-27 15:50	测试	2019-03-27	询价交易	1	1,000.00	0.0		订单跟踪查看
2	HT019032700111 2019-03-27 15:50	海昌	2019-03-27	询价交易	1	2,000.00	0.0		订单跟踪查看
3	HT019032700101 2019-03-27 15:18	海昌	2019-03-27	询价交易	1	1,000.00	0.0		订单跟踪查看
4	HT019032700081 2019-03-27 14:19	湖北	2019-03-27	询价交易	30.0	300.00元(人民币)	0.0		订单跟踪查看

- ◆ 操作：
点击”订单跟踪维护“，可查看报价方对订单物流维护的情况。
- ◆ 说明：
只有成交的订单才会出现在成交结果中。

