

---

阳光七采（中国兵器）采购电子商务平台  
资源处置  
竞价方操作手册

2026年6月

## 目录

1.资源处置访问入口 .....	3
2. 查询处置物资 .....	3
3. 参与场次出价 .....	4
4. 资源处置工作台 .....	5
5. 我的交易-我的竞拍 .....	5
6. 浏览历史 .....	10
7. 服务费订单 .....	11
8. 发票管理 .....	11

## 1. 资源处置访问入口

平台首页选择销售平台-资源处置或直接点击公告下方的资源处置模块进入资源处置首页

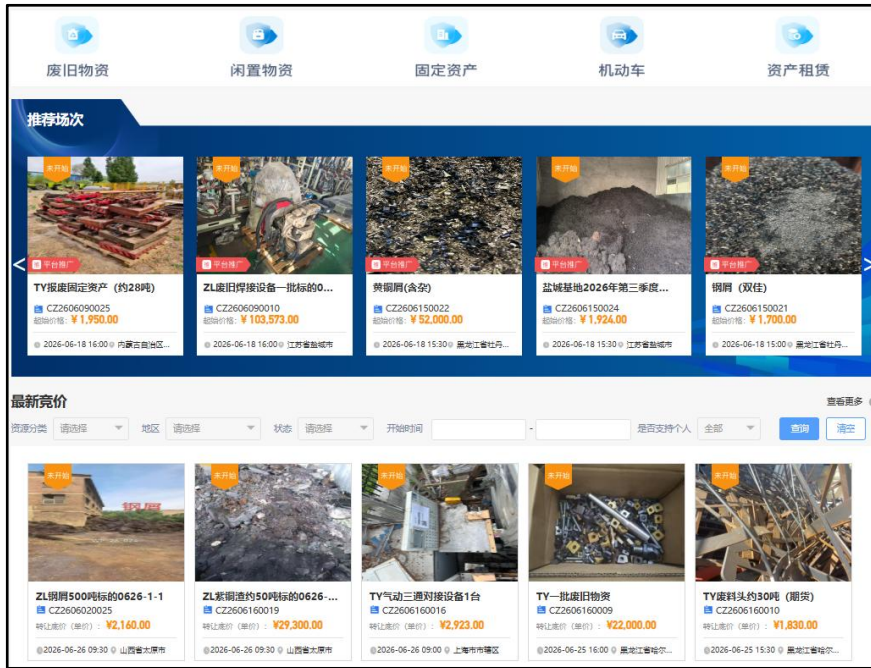


用户也可通过会员中心导航栏点击[资源处置]进入资源处置首页



## 2. 查询处置物资

用户可在首页通过资源分类、地区、状态、竞价开始时间查询场次。点击图片可进入详情页，查看标的物介绍、竞价须知等详细信息。



### 3. 参与场次出价

用户对想参与的场次，可点击【立即报名】按钮，按系统提示依次填写报名信息→确认报名快照→支付保证金→上传场次所需的资质（如有）→签署承诺书（如有），完成所有报名流程后，即为报名成功，等待场次竞价开始后出价。

注意：发布方可在场次进行中对已上传的资质进行审核，审核通过后，竞价方可正常出价。

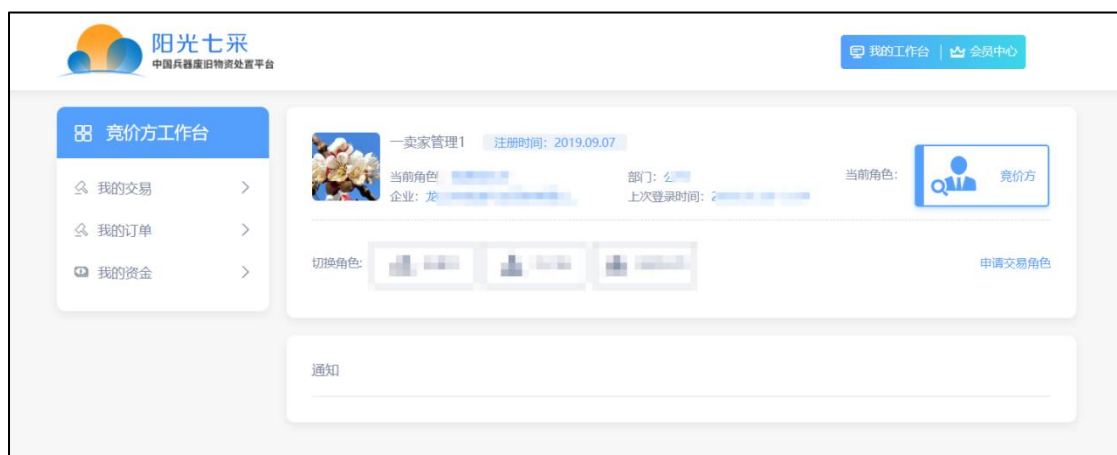


#### 4. 资源处置工作台

在资源处置首页点击左上角的[用户名称]或右侧的[工作台]都可以进入工作台页面



工作台页面:



#### 5. 我的交易-我的竞拍

用户可在[我的竞拍]中查看自己参与报名的场次，查看报名进度和成交进度，点击页面上方的页签，可查看报名未完成、报名成功、竞价中、已获拍、未获拍的场次。



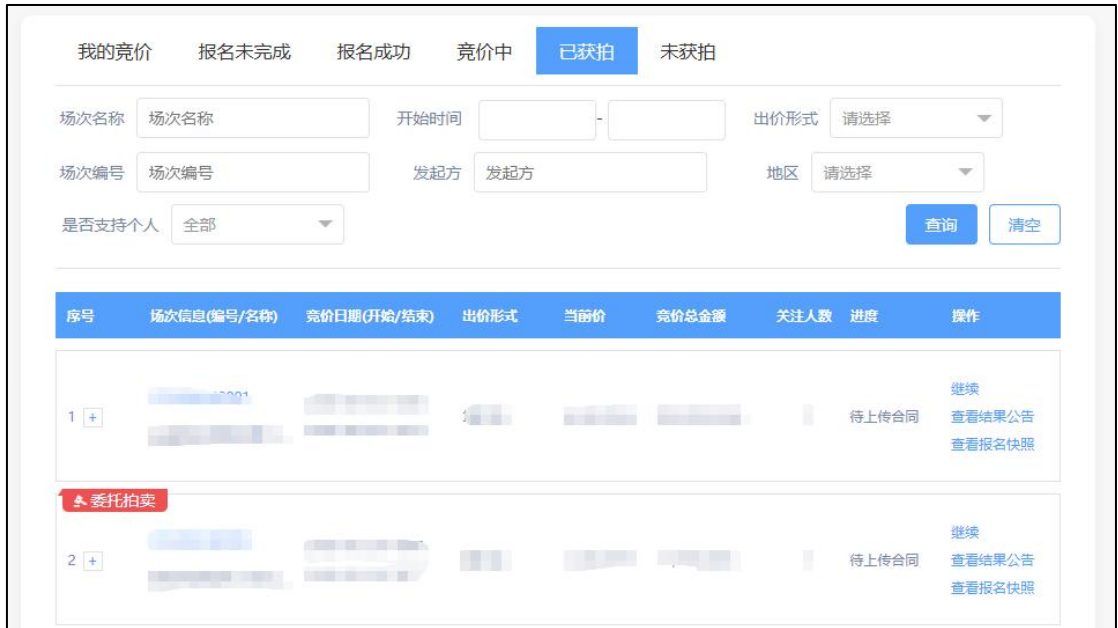
### 5.1 我的交易-查看报名快照

用户可通过工作台[我的交易]-[我的竞拍]列表找对应场次，查看已报名场次的报名快照。



### 5.2 已获拍

用户可在本页签内查看并管理场次已发布成交公告的场次。



用户可点击[查看结果公告]访问成交公告详情并将成交公告导出为 PDF 文件。



用户可点击[继续]发起交易情况登记或对处置方发起的交易情况登记内容进行确认。

### 5.2.1 合同签约

交易情况登记

### 合同签约

什么是合同签约?

已根据竞价结果签订交易合同。待双方完成合同确认后，平台将原路退回成交方的交易保证金。

### 协商终止

交易双方未签订交易合同，经双方协商一致不再履行竞价结果。平台将根据协商内容处理交易保证金。

### 异议

交易双方未签订交易合同，且双方无法对履约事宜达成一致意见的，任何一方均可申请平台介入异议流程。

合同状态：**待上传合同**

\* 待上传文件：文件支持格式zip,rar,docx,doc,xls,xlsx,jpg,pdf,如有多个可打成压缩包，单个文件不超过100M

[上传附件](#) [增加](#)

[提交](#) [返回](#)

针对已成交的场次，处置方与成交方签订资源交易合同后，由双方中的任一方通过本单位工作台上传交易合同，另一方通过本单位工作台进行合同确认。合同经双方确认后，将自动解冻成交方交易保证金，无需平台审核。

### 5.2.2 协商终止

交易情况登记

合同签约

已根据竞价结果签订交易合同。待双方完成合同确认后，平台将原路退回成交方的交易保证金。

协商终止

什么是协商终止?

交易双方未签订交易合同，经双方协商一致不再履行竞价结果。平台将根据协商内容处理交易保证金。

异议

交易双方未签订交易合同，且双方无法对履约事宜达成一致意见的，任何一方均可申请平台介入异议流程。

协商终止状态：待上传

\*处置方协商终止说明：

\* 待上传文件：文件支持格式zip,rar,docx,doc,xls,xlsx,jpg,pdf, 如有多个可打成压缩包，单个文件不超过100M

\*交易保证金处理方式：

产品名称	型号	所在地	数量	计量单位	实际执行量	剩余数量
个人用1	32	河北省秦皇岛市 山海关区测试吃饭饭	2.000	哥	<input type="text"/>	2.000

已阅读并同意 [《竞价交易规则》](#)

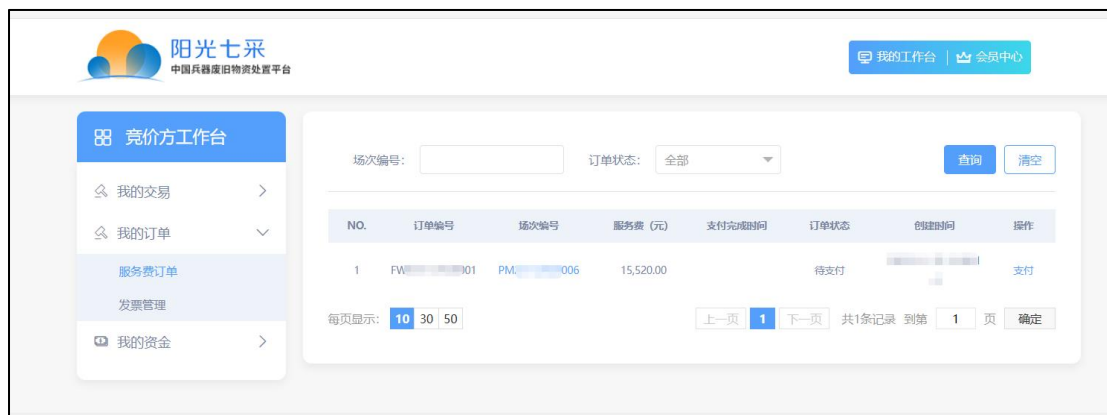
针对已成交的场次，若交易双方未签订交易合同，经双方协商一致后，由任一方通过本单位工作台发起协商终止，发起协商终止需确定交易保证金处理方式。另一方可通过本单位工作台对协商终止情况进行确认。经双方确认后，交易保证金将按照双方确认的方式进行处理，协商终止确认结果无需平台审核。

交易保证金处理方式选择[原路退回]的，将自动解冻成交方交易保证金；交易保证金处理方式选择[罚扣至处置方]的，若成交方未支付本场次的平台服务费，平台将依据交易规则优先从交易保证金中扣除相应服务费金额后，将剩余金额支付至处置方线上资金账户，罚扣金额不足以弥补处置方损失的，处置方可自行向成交方追偿。



## 7. 服务费订单

用户可通过工作台[我的订单]-[服务费订单]列表查看自己的历史服务费订单及需要缴纳的服务费。



点击支付，弹窗显示发票信息确认，填写相关的开票信息或，点击【保存并支付服务费】，即可完成服务费支付。



## 8. 发票管理

用户可通过工作台[我的订单]-[发票管理]列表查看自己的历史开票信息和正在开票中的数据。

服务费支付成功后，默认提交一条开票信息，呈待开票态，待

平台审核通过即可。

88 竞价方工作台

- 我的交易 >
- 我的订单 >
- 服务费订单
- 发票管理
- 我的资金 >

场次编号:  开票状态: 全部

发票编号:  订单编号:

当前页显示可在线开票的服务费单据, 其他已支付的服务费单据, 请联系平台客服开票。

NO.	订单编号	场次编号	支付时间	开票状态	发票编号	开票金额 (元)	申请时间	开票时间	操作
1	FWF001	PM06	2020-09-14 14:12	待开票		1.00	2020-09-14 14:12		

每页显示:       共1条记录 到第  页